

# Tutorial para propor Atividades

1. Deve entrar na *webpage* do agrupamento em [www.soaresbasto.pt](http://www.soaresbasto.pt) e clicar no ícone da Plataforma Inovar PAA.




2. Colocar as credenciais de entrada em "Login" e "Password". (Iguais ao Inovar Alunos e/ou Inovar Professional)


Tela de login da plataforma inovarpaa. O formulário contém campos para 'Login' e 'Password', e um botão 'Entrar'. O texto 'inovarpaa 2015.19' e 'Agrupamento de Escolas Soares Basto' está visível no topo. À direita há uma imagem decorativa com calendário, gráficos e uma câmera.


3. Seleccionar 'Proponente' e clicar em "Dossier de propostas" que se encontra no topo da página.



4. Sobre o lado direito, clicar em "Propor actividade"

Paulo Jorge Marques Gonçalves Proponente 

Ano Letivo 2016/2017 

Área de Consulta Sair 

Mais recente » Mais antigo <Estado> Propor atividade

Turmas	Alunos	Escolas	Estado						

5. Preencher o formulário até ao fim, tendo em atenção às questões obrigatórias.

Proposta de atividade

Estrutura no âmbito da qual é proposta a atividade \* <Selecionar>


Nome da atividade \*

Categoria/Modalidade <Selecionar>

Descrição resumida da atividade, referindo finalidades/objetivos específicos \*

Objetivos do Projeto Educativo (PE) \*

- Melhorar a Qualidade do Sucesso Escolar
- Aumentar o Sucesso Escolar
- Aumentar as Atividades e Projetos de Inovação Pedagógica

Dinamizadores da atividade \*  

- Adélia Vicência Soares Martins
- Adelino Santos Sousa
- Adosinda Alves Pinho
- Adriana Maria Mota Ramos
- Agrupamento de escolas Soares Basto

Calendarização da atividade \* <Selecionar>

6. Se pretender anexar algum ficheiro com informação sobre a atividade, pode realizar o *upload* de um ficheiro clicando em “Anexos”.



Agrupamento de escolas Soares Basto

Calendarização da atividade \* <Selecionar>

nal \* Pergunta obrigatória Anexos Guardar Submeter

7. Se pretender guardar a atividade sem a submeter poderá clicar em “Guardar”.

A screenshot of a web interface. At the top, there is a search bar containing the text "Agrupamento de escolas Soares Basto" and a pagination indicator "1 / 34". Below this is a dropdown menu labeled "rização da atividade \*" with the selection "<Selectionar>". At the bottom of the form, there are three buttons: "Anexos" (blue), "Guardar" (green, highlighted with a red box), and "Submeter" (green).

- 7.1 No próximo acesso ao Inovar PAA, deverá clicar em  para editar ou se pretender apagar a actividade, que ainda não foi submetida, deverá clicar em .

8. Após o preenchimento do formulário e se pretender finalizar a proposta da atividade, deverá clicar em "Submeter".

A screenshot of a web interface showing a navigation bar. It contains three buttons: "Anexos" (blue), "Guardar" (green), and "Submeter" (green, highlighted with a red box). Above the buttons, there is a pagination indicator "1 / 34".